

Додаток 1
до рішення виконавчого комітету міської ради
від _____ № _____

РОЗГЛЯНУТО

Директор департаменту інформаційних технологій міської ради

(директор галузевого департаменту міської ради)

В. Б. Романенко

М. П. (посада, П.І.Б., дата, підпис)

ПОГОДЖЕНО:

Директор департаменту економіки і інвестицій міської ради

М.П. Мартьянов

М. П. (посада, П.І.Б., дата, підпис)

ЗАТВЕРДЖЕНО

ПОГОДЖЕНО:

Директор департаменту фінансів міської ради

Н.Д. Луценко

М. П. (посада, П.І.Б., дата, підпис)


		2020	Рік
Підприємство	Комунальне підприємство "Вінницький інформаційний центр"	36365026	за ЄДРПОУ
Організаційно-правова форма	Комунальне підприємство	150	за КОПФГ
Територія	Україна	510100000	за КОАТУУ
Суб'єкт управління	Департамент інформаційних технологій міської ради		за СПОДУ
Галузь	Зв'язку		за ЗКГНГ
Вид економічної діяльності	Діяльність у сфері проводового електрозв'язку	61.10	за КВЕД
Одиниця виміру	тис. грн	Стандарти звітності П(с)БОУ	
Форма власності	Комунальна	Стандарти звітності МСФЗ	
Середньооблікова кількість штатних працівників	19,75		
Місце знаходження	21050, м. Вінниця, вул. Соборна, буд.64		
Телефон	(0432) 59-53-77		
Прізвище та ініціали керівника	Бригадир С. С.		

УТОЧНЕНИЙ ФІНАНСОВИЙ ПЛАН КП "Вінницький інформаційний центр"
на 2020 рік

Основні фінансові показники

(тис. грн)

Найменування показника	Код рядка	Факт минулого 2018 року	Фінансовий план поточного 2019 року	Очікуваний показник до кінця поточного 2019 року	Плановий 2020 рік	Інформація згідно із стратегічним планом розвитку		
						2021 рік	2022 рік	2023 рік
1	2	3	4	5	6	7	8	9
I. Формування фінансових результатів								
Чистий дохід від реалізації продукції (товарів, робіт, послуг)	1000	1 211,0	4 611,0	1 284,0	880,0	896,0	910,0	920,0
Собівартість реалізованої продукції (товарів, робіт, послуг)	1010	(1 919,0)	(4 626,0)	(2 464,0)	(3 172,2)	(6 232,0)	(6 583,0)	(6 555,0)
Валовий прибуток/збиток	1020	(708,0)	(15,0)	(1 180,0)	(2 292,2)	(5 336,0)	(5 673,0)	(5 635,0)
Адміністративні витрати	1030	(1 011,0)	(2 070,0)	(1 534,0)	(1 607,3)	(2 007,0)	(2 282,0)	(2 315,0)
Витрати на збут	1060	-	-	-	-			
Інші операційні доходи	1070	52,0	377,0	492,0	2 682,1	6 151,0	6 766,0	6 766,0
Інші операційні витрати	1080	-	-	-	-			
Фінансовий результат від операційної діяльності	1100	(1 667,0)	(1 708,0)	(2 222,0)	(1 217,4)	(1 192,0)	(1 189,0)	(1 184,0)
EBITDA	1310	(602,0)	(125,0)	(642,0)	353,3	(182,2)	247,7	136,8
Рентабельність EBITDA	5010	(49,7)	(2,7)	(50,0)	40,1	(20,3)	27,2	14,9
Дохід від участі в капіталі	1110	-	-	-	-			
Втрати від участі в капіталі	1120	()	()	()	-			
Інші фінансові доходи	1130	1 132,0	600,0	998,0	35,0			
Фінансові витрати	1140	()	()	()	-			
Інші доходи	1150	645,0	1 148,0	1 236,0	1 236,0	1 236,0	1 236,0	1 236,0
Інші витрати	1160	-	-	-	-			
Фінансовий результат до оподаткування	1170	110,0	40,0	12,0	53,6	44,0	47,0	52,0
Витрати з податку на прибуток	1180	(20,0)	(7,0)	(2,0)	(9,7)	(7,9)	(8,5)	(9,4)
Дохід з податку на прибуток	1181	-	-	-	-			
Прибуток від припиненої діяльності після оподаткування	1190	-	-	-	-			



Найменування показника	Код рядка	Факт минулого 2018 року	Фінансовий план поточного 2019 року	Очікуваний показник до кінця поточного 2019 року	Плановий 2020 рік	Інформація згідно із стратегічним планом розвитку		
						2021 рік	2022 рік	2023 рік
1	2	3	4	5	6	7	8	9
Збиток від припиненої діяльності після оподаткування	1191	()	()	()	-			
Чистий фінансовий результат	1200	90,0	33,0	10,0	43,9	36,1	38,5	42,6
Прибуток	1201	90,0	33,0	10,0	43,9	36,1	38,5	42,6
Збиток	1202	()	()	()	-			
II. Розрахунки з бюджетом								
Нраховані до сплати податки та збори до Державного бюджету України (податкові платежі)	2110	16,0	42,0	27,0	39,3	53,0	55,0	56,0
Нараховані до сплати податки та збори до місцевих бюджетів (податкові платежі)	2120	226,0	514,0	331,0	485,6	603,0	615,0	623,0
Нараховані до сплати інші податки, збори та платежі	2130	217,0	575,0	347,0	502,9	628,0	635,0	642,0
Усього нараховано виплат	2200	459,0	1 131,0	705,0	1 027,8	1 284,0	1 305,0	1 321,0
III. Рух грошових коштів								
Залишок коштів на початок періоду	3405	7 144,0	11 172,0	11 483,0	5 569,9	x	x	x
Цільове фінансування	3030	-	353,0	353,0	2 625,1	6 151,0	6 766,0	6 766,0
Чистий рух коштів від операційної діяльності	3195	(116,0)	1 245,0	(273,0)	82,3	x	x	x
Чистий рух коштів від інвестиційної діяльності	3295	(2 286,0)	(10 097,0)	(6 637,1)	(1 554,0)	x	x	x
Чистий рух коштів від фінансової діяльності	3395	6 741,0	643,0	997,0	30,6	x	x	x
Вплив зміни валютних курсів на залишок коштів	3410	-	-	-	-	x	x	x
Залишок коштів на кінець періоду	3415	11 483,0	2 963,0	5 569,9	4 128,8	x	x	x
IV. Капітальні інвестиції								
Капітальні інвестиції	4000	1 905,0	8 414,0	5 530,9	1 487,0	8 000,0	8 000,0	8 000,0
V. Коефіцієнтний аналіз								
Рентабельність діяльності	5040	7,4	0,7	0,8	5,0	4,0	4,2	4,6
Рентабельність активів	5020	0,3	0,1	0,0	0,2	x	x	x
Рентабельність власного капіталу	5030	0,3	0,1	0,0	0,2	x	x	x
Коефіцієнт фінансової стійкості	5110	43,5	41,8	45,7	45,1	x	x	x
Коефіцієнт зносу основних засобів	5220	0,1	0,2	0,3	0,3	x	x	x

Найменування показника	Код рядка	Факт минулого 2018 року	Фінансовий план поточного 2019 року	Очікуваний показник до кінця поточного 2019 року	Плановий 2020 рік	Інформація згідно із стратегічним планом розвитку		
						2021 рік	2022 рік	2023 рік
1	2	3	4	5	6	7	8	9

VI. Звіт про фінансовий стан

Необоротні активи, усього, у тому числі:	6000	13 893,3	15 416,0	15 623,0	15 827,0	x	x	x
основні засоби	6001	8 730,4	10 878,0	7 075,0	7 075,0	x	x	x
первісна вартість	6002	9 795,2	13 499,0	10 020,0	10 020,0	x	x	x
знос	6003	1 064,8	2 621,0	2 945,0	2 945,0	x	x	x
Оборотні активи, усього, у тому числі:	6010	14 141,5	14 950,0	11 482,0	10 325,0	x	x	x
гроші та їх еквіваленти	6011	11 483,3	5 860,0	3 415,0	2 245,0	x	x	x
Усього активи	6020	28 034,8	30 366,0	27 105,0	26 152,0	x	x	x
Власний капітал	6030	27 405,3	29 657,0	26 525,0	25 585,0	x	x	x
Довгострокові зобов'язання і забезпечення	6040	581,0	589,0	561,0	547,0	x	x	x
Поточні зобов'язання і забезпечення	6050	48,5	120,0	19,0	20,0	x	x	x
Усього зобов'язання і забезпечення	6060	629,5	709,0	580,0	567,0	x	x	x
У тому числі державні гранти і субсидії	6070					x	x	x
У тому числі фінансові запозичення	6080					x	x	x
Усього пасиви	6090	28 034,8	30 366,0	27 105,0	26 152,0	x	x	x
Контроль	6099	-	-	-	-	x	x	x

VII. Кредитна політика

Отримано залучених коштів, усього, у тому числі:	7000	-	-	-	-	-	-	-
довгострокові зобов'язання	7001				-			
короткострокові зобов'язання	7002				-			
інші фінансові зобов'язання	7003				-			
Повернено залучених коштів, усього, у тому числі:	7010	-	-	-	-	-	-	-
довгострокові зобов'язання	7011				-			
короткострокові зобов'язання	7012				-			
інші фінансові зобов'язання	7013				-			

Найменування показника	Код рядка	Факт минулого 2018 року	Фінансовий план поточного 2019 року	Очікуваний показник до кінця поточного 2019 року	Плановий 2020 рік	Інформація згідно із стратегічним планом розвитку		
						2021 рік	2022 рік	2023 рік
1	2	3	4	5	6	7	8	9

VIII. Дані про персонал та витрати на оплату праці

Середня кількість працівників (штатних працівників, зовнішніх сумісників та працівників, що працюють за цивільно-правовими договорами), у тому числі:	8000	10	16	11	19,75	x	x	x
директор	8001	1	1	1	1	x	x	x
адміністративно-управлінський персонал	8002	2	3	4	4	x	x	x
працівники	8003	7	12	6	14,75	x	x	x
Витрати на оплату праці	8010	1 101,0	2 800,0	1 823,0	2 619,3	x	x	x
Середньомісячні витрати на оплату праці одного працівника (грн), усього, у тому числі:	8020	9 175	14 583	13 811	11 052	x	x	x
директор	8021	20 583	27 417	27 417	31 150	x	x	x
адміністративно-управлінський персонал	8022	11 458	17 806	13 875	15 106	x	x	x
працівники	8023	6 893	12 708	11 500	8 590	x	x	x

Директор КП

(посада)



(підпис)

С.С. Бригадир


(ініціали, прізвище)

[Handwritten signature]

І. Формування фінансових результатів

(тис.грн)

Найменування показника	Код рядка	Факт минулого 2018 року	Фінансовий план поточного 2019 року	Очікуваний показник до кінця поточного 2019 року	Плановий 2020 рік (усього)	у тому числі за кварталами				Пояснення та обґрунтування до запланованого рівня доходів/витрат
						I	II	III	IV	
1	2	3	4	5	6	7	8	9	10	11
Доходи і витрати (деталізація)										
Чистий дохід від реалізації продукції (товарів, робіт, послуг)	1000	1 211,0	4 611,0	1 284,0	880,0	215,4	215,1	219,9	229,6	
Собівартість реалізованої продукції (товарів, робіт, послуг)	1010	(1 919,0)	(4 626,0)	(2 464,0)	(3 172,2)	(535,0)	(726,4)	(821,2)	(1 089,6)	
Витрати на сировину та основні матеріали	1011	(409,0)	(1 536,0)	(67,0)	-					
Витрати на паливо (опалення)	1012	(25,0)	(40,0)	(31,0)	-		()	()		
Витрати на електроенергію	1013	(18,0)	(48,0)	(37,0)	-					
Витрати на оплату праці	1014	(579,0)	(1 169,0)	(828,0)	(1 506,3)	(360,2)	(205,8)	(353,3)	(587,0)	
Відрахування на соціальні заходи	1015	(111,0)	(253,0)	(142,0)	(267,7)	(58,0)	(29,2)	(72,9)	(107,6)	
Витрати, що здійснюються для підтримання об'єкта в робочому стані (проведення ремонту, технічного огляду, нагляду, обслуговування тощо)	1016	()	()	()	-	()	()	()	()	
Амортизація основних засобів і нематеріальних активів	1017	(777,0)	(1 580,0)	(1 359,0)	(1 398,2)	(116,8)	(491,4)	(395,0)	(395,0)	
Інші витрати (розшифрувати)	1018	()	()	()	-	()	()	()	()	
Валовий прибуток (збиток)	1020	(708,0)	(15,0)	(1 180,0)	(2 292,2)	(319,6)	(511,3)	(601,3)	(860,0)	
Адміністративні витрати, у тому числі:	1030	(1 011,0)	(2 070,0)	(1 534,0)	(1 607,3)	(208,1)	(524,7)	(439,5)	(435,0)	
витрати, пов'язані з використанням власних службових автомобілів	1031	()	()	(18,0)	(13,0)			(7,0)	(6,0)	
витрати на оренду службових автомобілів	1032	()	()	()	-	()	()	()	()	
витрати на аудиторські послуги	1033	()	()	()	-	()	()	()	()	
витрати на службові відрядження	1034	(3,0)	(4,0)	(4,0)	(2,0)			(1,0)	(1,0)	
витрати на зв'язок	1035	(9,0)	(16,0)	(13,0)	(16,0)	(5,1)	(2,9)	(4,0)	(4,0)	
витрати на оплату праці	1036	(522,0)	(1 631,0)	(995,0)	(1 113,0)	(160,0)	(383,0)	(285,0)	(285,0)	
відрахування на соціальні заходи	1037	(106,0)	(322,0)	(205,0)	(235,2)	(35,2)	(80,0)	(60,0)	(60,0)	
амортизація основних засобів і нематеріальних активів загальногосподарського призначення	1038	(288,0)	(3,0)	(221,0)	(172,5)	(4,2)	(52,8)	(55,5)	(60,0)	
витрати на операційну оренду основних засобів та роялті, що мають загальногосподарське призначення	1039	-	()	()	-	()	()	()	()	
витрати на страхування майна загальногосподарського призначення	1040	(1,0)	(1,0)	(1,0)	(1,0)		(1,0)	()	()	
витрати на страхування загальногосподарського персоналу	1041	()	()	()	-	()	()	()	()	
організаційно-технічні послуги	1042	(5,0)	(8,0)	(7,0)	(6,0)		(2,0)	(2,0)	(2,0)	
консультаційні та інформаційні послуги	1043	(15,0)	(12,0)	(13,0)	(11,6)	(2,6)	(3,0)	(3,0)	(3,0)	
юридичні послуги	1044	-	()	()	-	()	()	()	()	
послуги з оцінки майна	1045	-	()	()	-	()	()	()	()	



Найменування показника	Код рядка	Факт минулого 2018 року	Фінансовий план поточного 2019 року	Очікуваний показник до кінця поточного 2019 року	Плановий 2020 рік (усього)	у тому числі за кварталами				Пояснення та обґрунтування до запланованого рівня доходів/витрат
						I	II	III	IV	
1	2	3	4	5	6	7	8	9	10	11
витрати на охорону праці загальногосподарського персоналу	1046	()	()	()	-	()	()	()	()	
витрати на підвищення кваліфікації та перепідготовку кадрів	1047	()	(8,0)	(7,0)	(7,0)	()	()	(7,0)	()	
витрати на утримання основних фондів, інших необоротних активів загальногосподарського використання, у тому числі:	1048	(60,0)	(64,0)	(49,0)	(28,0)			(14,0)	(14,0)	
витрати на поліпшення основних фондів	1048/1	()	()	()	-	()	()	()	()	
інші адміністративні витрати (послуги банку)	1049	(2,0)	(1,0)	(1,0)	(2,0)	(1,0)	()	(1,0)	()	
Витрати на збут, у тому числі:	1060	-	-	-	-	-	-	-	-	
транспортні витрати	1061	()	()	()	-	()	()	()	()	
витрати на зберігання та упаковку	1062	()	()	()	-	()	()	()	()	
витрати на оплату праці	1063	()	()	()	-	()	()	()	()	
відрахування на соціальні заходи	1064	()	()	()	-	()	()	()	()	
амортизація основних засобів і нематеріальних активів	1065	()	()	()	-	()	()	()	()	
витрати на рекламу	1066	()	()	()	-	()	()	()	()	
інші витрати на збут (розшифрувати)	1067	()	()	()	-	()	()	()	()	
Інші операційні доходи, усього, у тому числі:	1070	52,0	377,0	492,0	2 682,1	224,5	739,5	727,1	991,0	
курсові різниці	1071	-	-	-	-	-	-	-	-	
нетипові операційні доходи (розшифрувати)	1072	-	-	-	-	-	-	-	-	
інші операційні доходи (розшифрувати)	1073	52,0	377,0	492,0	2 682,1	224,5	739,5	727,1	991,0	
Інші операційні витрати, усього, у тому числі:	1080	-	-	-	-	-	-	-	-	
курсові різниці	1081	-	-	-	-	-	-	-	-	
нетипові операційні витрати (розшифрувати)	1082	-	-	-	-	-	-	-	-	
витрати на благодійну допомогу	1083	()	()	()	-	()	()	()	()	
відрахування до резерву сумнівних боргів	1084	()	()	()	-	()	()	()	()	
відрахування до недержавних пенсійних фондів	1085	()	()	()	-	()	()	()	()	
інші операційні витрати (розшифрувати)	1086	()	()	()	-	()	()	()	()	
Фінансовий результат від операційної діяльності	1100	(1 667,0)	(1 708,0)	(2 222,0)	(1 217,4)	(303,2)	(296,5)	(313,7)	(304,0)	
Дохід від участі в капіталі (розшифрувати)	1110				-					
Втрати від участі в капіталі (розшифрувати)	1120	()	()	()	-	()	()	()	()	
Інші фінансові доходи (надходження від відсотків за залишками коштів на депозитних рахунках)	1130	1 132,0	600,0	998,0	35,0	15,0	10,0	5,0	5,0	
Фінансові витрати (розшифрувати)	1140	()	()	()	-	()	()	()	()	
Інші доходи, усього, у тому числі:	1150	645,0	1 148,0	1 236,0	1 236,0	309,0	309,0	309,0	309,0	
курсові різниці	1151				-					

Найменування показника	Код рядка	Факт минулого 2018 року	Фінансовий план поточного 2019 року	Очікуваний показник до кінця поточного 2019 року	Плановий 2020 рік (усього)	у тому числі за кварталами				Пояснення та обґрунтування до запланованого рівня доходів/витрат
						I	II	III	IV	
1	2	3	4	5	6	7	8	9	10	11
інші доходи (дохід від безоплатно одержаних основних засобів)	1152	645,0	1 148,0	1 236,0	1 236,0	309,0	309,0	309,0	309,0	
Інші витрати, усього, у тому числі:	1160	-	-	-	-	-	-	-	-	
курсові різниці	1161	()	()	()	-	()	()	()	()	
інші витрати (розшифрувати)	1162	()	()	()	-	()	()	()	()	
Фінансовий результат до оподаткування	1170	110,0	40,0	12,0	53,6	20,8	22,5	0,3	10,0	
Витрати з податку на прибуток	1180	(20,0)	(7,0)	(2,0)	(9,7)				(9,7)	
Дохід з податку на прибуток	1181				-					
Прибуток від припиненої діяльності після оподаткування	1190				-					
Збиток від припиненої діяльності після оподаткування	1191	()	()	()	-	()	()	()	()	
Чистий фінансовий результат, у тому числі:	1200	90,0	33,0	10,0	43,9	20,8	22,5	0,3	0,3	
прибуток	1201	90,0	33,0	10,0	43,9	20,8	22,5	0,3	0,3	
збиток	1202	()	()	()	-	()	()	()	()	
Усього доходів	1210	3 040,0	6 736,0	4 010,0	4 833,1	763,9	1 273,6	1 261,0	1 534,6	
Усього витрат	1220	(2 950,0)	(6 703,0)	(4 000,0)	(4 789,2)	(743,1)	(1 251,1)	(1 260,7)	(1 534,3)	
Неконтрольована частка	1230				-					
Розрахунок показника EBITDA										
Фінансовий результат від операційної діяльності, рядок 1100	1300	(1 667,0)	(1 708,0)	(2 222,0)	(1 217,4)	(303,2)	(296,5)	(313,7)	(304,0)	
плюс амортизація, рядок 1430	1301	1 065,0	1 583,0	1 580,0	1 570,7	121,0	544,2	450,5	455,0	
мінус операційні доходи від курсових різниць, рядок 1071	1302	-	-	-	-	-	-	-	-	
плюс операційні витрати від курсових різниць, рядок 1081	1303	-	-	-	-	-	-	-	-	
мінус значні нетипові операційні доходи, рядок 1072	1304	-	-	-	-	-	-	-	-	
плюс значні нетипові операційні витрати, рядок 1082	1305	-	-	-	-	-	-	-	-	
EBITDA	1310	(602,0)	(125,0)	(642,0)	353,3	(182,2)	247,7	136,8	151,0	
Елементи операційних витрат										
Матеріальні витрати	1400	375,0	1 624,0	135,0	-					
Витрати на оплату праці	1410	1 101,0	2 800,0	1 823,0	2 619,3	520,2	588,8	638,3	872,0	
Відрахування на соціальні заходи	1420	217,0	575,0	347,0	502,9	93,2	109,2	132,9	167,6	
Амортизація	1430	1 065,0	1 583,0	1 580,0	1 570,7	121,0	544,2	450,5	455,0	
Інші операційні витрати	1440	172,0	114,0	113,0	86,6	8,7	8,9	39,0	30,0	
Усього	1450	2 930,0	6 696,0	3 998,0	4 779,5	743,1	1 251,1	1 260,7	1 524,6	

Директор КП

(посада)



(підпис)

С.С. Бригадир

(ініціали, прізвище)


Розшифровка до Таблиці І "Формування фінансових результатів"

тис. грн

Найменування показника	Код рядка	Факт минулого 2018 року	Фінансовий план поточного 2019 року	Очікуваний показник до кінця поточного 2019 року	Плановий 2020 рік (усього)	у тому числі за кварталами			
						I	II	III	IV
1	2	3	4	5	6	7	8	9	10
Інші операційні доходи, усього, у тому числі:	1073	52,0	377,0	492,0	2 682,1	224,5	739,5	727,1	991,0
кошти бюджету Вінницької міської об'єднаної територіальної громади			353,0	353,0	2 625,1	199,5	719,5	721,1	985,0
штрафи, пені			24,0		-				
надходження від відсотків за залишками коштів на поточних рахунках		52,0		139,0	57,0	25,0	20,0	6,0	6,0
Інші фінансові доходи	1130	1 132,0	600,0	998,0	35,0	15,0	10,0	5,0	5,0
надходження від відсотків за залишками коштів на депозитних рахунках		1 132,0	600,0	998,0	35,0	15,0	10,0	5,0	5,0
Інші доходи, усього, у тому числі:	1150	645,0	1 148,0	1 236,0	1 236,0	309,0	309,0	309,0	309,0
дохід від безоплатно одержаних основних засобів	1152	645,0	1 148,0	1 236,0	1 236,0	309,0	309,0	309,0	309,0

Директор КП

(посада)



(підпис)

С.С. Бригадир


(ініціали, прізвище)



II. Розрахунки з бюджетом

(тис.грн)

Найменування показника	Код рядка	Факт минулого 2018 року	Фінансовий план поточного 2019 року	Очікуваний показник до кінця поточного 2019 року	Плановий 2020 рік (усього)	у тому числі за кварталами			
						I	II	III	IV
1	2	3	4	5	6	7	8	9	10
Розподіл чистого прибутку									
Залишок нерозподіленого прибутку (непокритого збитку) на початок звітного періоду	2000	419,0	467,0	467,0	476,0	476,0	494,8	515,1	515,3
Нараховані до сплати відрахування частини чистого прибутку, усього, у тому числі:	2010	(9,0)	(3,0)	(1,0)	(4,4)	(2,0)	(2,2)	(0,1)	(0,1)
комунальними підприємствами, що є власністю Вінницької міської об'єднаної територіальної громади до бюджету Вінницької міської ОТГ	2011	(9,0)	(3,0)	(1,0)	(4,4)	(2,0)	(2,2)	(0,1)	(0,1)
Перенесено з додаткового капіталу	2020				-				
Розвиток виробництва	2030	()	()	()	-	()	()	()	()
у тому числі за основними видами діяльності (розшифрувати)	2031	()	()	()	-	()	()	()	()
Резервний фонд	2040	()	()	()	-	()	()	()	()
Інші фонди (розшифрувати)	2050	()	()	()	-	()	()	()	()
Інші цілі (розшифрувати)	2060	()	()	()	-	()	()	()	()
Залишок нерозподіленого прибутку (непокритого збитку) на кінець звітного періоду	2070	500,0	497,0	476,0	515,5	494,8	515,1	515,3	515,5
Нараховані до сплати податки, збори та інші обов'язкові платежі									
Нараховані до сплати податки та збори до Державного бюджету України (податкові платежі), усього, у тому числі:	2110	16,0	42,0	27,0	39,3	7,8	8,8	9,6	13,1
ПДВ, що підлягає сплаті до бюджету за підсумками звітного періоду	2111				-				
ПДВ, що підлягає відшкодуванню з бюджету за підсумками звітного періоду	2112	()	()	()	-	()	()	()	()
акцизний податок	2113				-				
рентна плата за транспортування	2114				-				
рентна плата за користування надрами	2115				-				
військовий збір	2116	16,0	42,0	27,0	39,3	7,8	8,8	9,6	13,1



Найменування показника	Код рядка	Факт минулого 2018 року	Фінансовий план поточного 2019 року	Очікуваний показник до кінця поточного 2019 року	Г	Лановий 2020 рік (усього)	у тому числі за кварталами			
							I	II	III	IV
1	2	3	4	5	6	7	8	9	10	11
одатки та збори (розшифрувати)	2117				-					
овані до сплати податки та збори до місцевих бюджетів (податкові платежі), , у тому числі:	2120	226,0	514,0	331,0	485,6	95,6	108,2	115,0	166,8	
к на прибуток підприємств	2121	20,0	7,0	2,0	9,7					9,7
к на доходи фізичних осіб	2122	197,0	504,0	328,0	471,5	93,6	106,0	114,9	157,0	
ий податок	2123				-					
ний податок	2124				-					
а плата	2125				-					
ування частини чистого прибутку комунальними підприємствами, що є стю Вінницької міської об'єднаної територіальної громади до бюджету ської міської ОТГ	2126	9,0	3,0	1,0	4,4	2,0	2,2	0,1	0,1	
плата за користування надрами	2127				-					
одатки та збори (розшифрувати)	2128				-					
овані до сплати інші податки, збори та платежі, усього, у тому числі:	2130	217,0	575,0	347,0	502,9	93,2	109,2	132,9	167,6	
платежі	2131				-					
і внесок на загальнообов'язкове державне соціальне страхування	2132	217,0	575,0	347,0	502,9	93,2	109,2	132,9	167,6	
одатки, збори та платежі (розшифрувати)	2133				-					
нення податкового боргу, усього, у тому числі:	2140	-	-	-	-	-	-	-	-	
ення реструктуризованих та відстрочених сум, що підлягають сплаті в поточному бюджетів та державних цільових фондів	2141				-					
трафи, пені, неустойки) (розшифрувати)	2142				-					
виплат	2200	459,0	1 131,0	705,0	1 027,8	196,6	226,2	257,5	347,5	

Директор КП

(посада)



(підпис)


С.С. Бригадир

(ініціали, прізвище)

III. Рух грошових коштів (за прямим методом)

(тис. грн)

Найменування показника	Код рядка	Факт минулого 2018 року	План поточного 2019 року	Очікуваний показник до кінця поточного 2019 року	Плановий 2020 рік (усього)	у тому числі за кварталами			
						I	II	III	IV
1	2	3	4	5	6	7	8	9	10
I. Рух коштів у результаті операційної діяльності									
Надходження грошових коштів від операційної діяльності	3000	3 778,0	5 971,0	2 033,0	3 738,1	488,5	1 003,5	991,1	1 255,0
Виручка від реалізації продукції (товарів, робіт, послуг)	3010	1 357,0	5 533,0	1 541,0	1 056,0	264,0	264,0	264,0	264,0
Повернення податків і зборів, у тому числі:	3020				-				
податку на додану вартість	3021				-				
Цільове фінансування (кошти бюджету Вінницької міської об'єднаної територіальної громади)	3030		353,0	353,0	2 625,1	199,5	719,5	721,1	985,0
Надходження від отримання субсидій, дотацій	3040				-				
Надходження авансів від покупців і замовників	3050	2 369,0			-				
Надходження від повернення авансів	3060				-				
Надходження від відсотків за залишками коштів на поточних рахунках	3070	52,0	85,0	139,0	57,0	25,0	20,0	6,0	6,0
Інші надходження (розшифрувати)	3080				-				
Видатки грошових коштів від операційної діяльності	3100	(3 894,0)	(4 726,0)	(2 306,0)	(3 655,8)	(664,4)	(748,0)	(872,2)	(1 371,2)
Розрахунки за продукцію (товари, роботи та послуги)	3110	(2 570,0)	(1 350,0)	(135,0)	(521,9)	(50,0)	(50,0)	(100,0)	(321,9)
Розрахунки з оплати праці	3120	(887,0)	(2 254,0)	(1 468,0)	(2 108,5)	(418,8)	(474,0)	(513,8)	(701,9)
Зобов'язання з податків, зборів та інших обов'язкових платежів, у тому числі:	3130	(431,0)	(1 121,0)	(702,0)	(1 023,4)	(194,6)	(224,0)	(257,4)	(347,4)
податок на прибуток підприємств	3131	()	()	()	(9,7)	()	()	()	(9,7)
податок на додану вартість	3132	()	()	()	-	()	()	()	()
податок на доходи фізичних осіб	3133	(197,0)	(504,0)	(328,0)	(471,5)	(93,6)	(106,0)	(114,9)	(157,0)
акцизний податок	3134	()	()	()	-	()	()	()	()
земельний податок	3135	()	()	()	-	()	()	()	()
орендна плата	3136	()	()	()	-	()	()	()	()



Найменування показника	Код рядка	Факт минулого 2018 року	План поточного 2019 року	Очікуваний показник до кінця поточного 2019 року	Плановий 2020 рік (усього)	у тому числі за кварталами			
						I	II	III	IV
1	2	3	4	5	6	7	8	9	10
рендна плата за користування надрами	3137	()	()	()	-	()	()	()	()
військовий збір	3138	(17,0)	(42,0)	(27,0)	(39,3)	(7,8)	(8,8)	(9,6)	(13,1)
єдиний внесок на загальнообов'язкове державне соціальне страхування	3139	(217,0)	(575,0)	(347,0)	(502,9)	(93,2)	(109,2)	(132,9)	(167,6)
інші платежі (розшифрувати)	3140	()	()	()	-	()	()	()	()
Повернення коштів до бюджету	3150	()	()	()	-	()	()	()	()
Інші витрати (банківські послуги)	3160	(6,0)	(1,0)	(1,0)	(2,0)	(1,0)		(1,0)	
Чистий рух коштів від операційної діяльності	3195	(116,0)	1 245,0	(273,0)	82,3	(175,9)	255,5	118,9	(116,2)
II. Рух коштів у результаті інвестиційної діяльності									
Надходження грошових коштів від інвестиційної діяльності	3200	-	-	-	220,4	-	-	-	220,4
Виручка від реалізації фінансових інвестицій	3210				-				
Виручка від реалізації необоротних активів	3220				-				
Надходження від продажу акцій та облігацій	3230				-				
Інші надходження (кошти бюджету Вінницької міської об'єднаної територіальної громади на капінвестиції))	3240				220,4				220,4
Видатки грошових коштів від інвестиційної діяльності	3255	(2 286,0)	(10 097,0)	(6 637,1)	(1 774,4)	(204,0)	(450,0)	(450,0)	(670,4)
Витрачання на придбання фінансових інвестицій, у тому числі:	3260	()	()	()	-	()	()	()	()
витрачання на придбання акцій та облігацій	3261	()	()	()	-	()	()	()	()
Витрачання на придбання необоротних активів, у тому числі:	3270	(2 286,0)	(10 097,0)	(6 637,1)	(1 774,4)	(204,0)	(450,0)	(450,0)	(670,4)
капітальне будівництво (розшифрувати)	3271	(1 636,0)	(9 144,0)	(3 936,1)	(1 554,0)	(204,0)	(450,0)	(450,0)	(450,0)
придбання (створення) основних засобів (розшифрувати)	3272	()	()	(1 748,0)	(220,4)	-	()	()	(220,4)
придбання (виготовлення) інших необоротних матеріальних активів	3273	()	()	()	-	()	()	()	()
придбання (створення) нематеріальних активів (розшифрувати)	3274	()	()	()	-	()	()	()	()
модернізація, модифікація (добудова, дообладнання, реконструкція) основних засобів (розшифрувати)	3275	(650,0)	(953,0)	(953,0)	-	()	()	()	()

Найменування показника	Код рядка	Факт минулого 2018 року	План поточного 2019 року	Очікуваний показник до кінця поточного 2019 року	Плановий 2020 рік (усього)	у тому числі за кварталами			
						I	II	III	IV
1	2	3	4	5	6	7	8	9	10
капітальний ремонт (розшифрувати)	3276	()	()	()	-	()	()	()	()
Інші витрати (розшифрувати)	3280	()	()	()	-	()	()	()	()
Чистий рух коштів від інвестиційної діяльності	3295	(2 286,0)	(10 097,0)	(6 637,1)	(1 554,0)	(204,0)	(450,0)	(450,0)	(450,0)
III. Рух коштів у результаті фінансової діяльності									
Надходження грошових коштів від фінансової діяльності	3300	6 756,0	646,0	998,0	35,0	15,0	10,0	5,0	5,0
Надходження від власного капіталу	3310	5 700,0			-	-	-	-	-
Надходження від отримання позик/кредитів/облігацій/векселів	3320				-				
Інші надходження <i>(надходження від відсотків за залишками коштів на депозитних рахунках)</i>	3330	1 056,0	646,0	998,0	35,0	15,0	10,0	5,0	5,0
Видатки грошових коштів від фінансової діяльності	3345	(15,0)	(3,0)	(1,0)	(4,4)	(2,0)	(2,2)	(0,1)	(0,1)
Витрачання на викуп власних акцій	3350	()	()	()	-	()	()	()	()
Витрачання на погашення позик	3360	()	()	()	-	()	()	()	()
Витрачання на сплату дивідендів	3370	(15,0)	(3,0)	(1,0)	(4,4)	(2,0)	(2,2)	(0,1)	(0,1)
Витрачання на сплату відсотків за користування позиковим капіталом	3380	()	()	()		()	()	()	()
Інші витрати (розшифрувати)	3390	()	()	()	-	()	()	()	()
Чистий рух коштів від фінансової діяльності	3395	6 741,0	643,0	997,0	30,6	13,0	7,8	4,9	4,9
Чистий грошовий потік	3400	4 339,0	(8 209,0)	(5 913,1)	(1 441,1)	(366,9)	(186,7)	(326,2)	(561,3)
Залишок коштів на початок року	3405	7 144,0	11 172,0	11 483,0	5 569,9	5 569,9	5 203,0	5 016,3	4 690,1
Вплив зміни валютних курсів на залишок коштів	3410				-				
Залишок коштів на кінець року	3415	11 483,0	2 963,0	5 569,9	4 128,8	5 203,0	5 016,3	4 690,1	4 128,8

Директор КП

(посада)



(підпис)

С.С. Бригадир

(ініціали, прізвище)

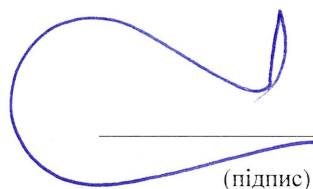
Handwritten signature in blue ink.

Розшифровка до Таблиці 3 "Рух грошових коштів (за прямим методом)"

тис. грн

Найменування показника	Код рядка	Факт минулого 2018 року	Фінансовий план поточного 2019 року	Очікуваний показник до кінця поточного 2019 року	Плановий 2020 рік (усього)	у тому числі за кварталами			
						I	II	III	IV
1	2	3	4	5	6	7	8	9	10
II. Рух коштів у результаті інвестиційної діяльності					-				
Видатки грошових коштів від інвестиційної діяльності	3255	2 286,0	10 097,0	6 637,1	1 774,4	204,0	450,0	450,0	670,4
<i>Витрачання на придбання необоротних активів, у тому числі:</i>	<i>3270</i>	<i>2 286,0</i>	<i>10 097,0</i>	<i>6 637,1</i>	<i>1 774,4</i>	<i>204,0</i>	<i>450,0</i>	<i>450,0</i>	<i>670,4</i>
капітальне будівництво, усього, у тому числі:	3271	1 636,0	9 144,0	3 936,1	1 554,0	204,0	450,0	450,0	450,0
лінійно-кабельні споруди		1 636,0	9 144,0	3 936,1	1 554,0	204,0	450,0	450,0	450,0
придбання (створення) основних засобів, усього, у тому числі:	3272	-	-	1 748,0	220,4	-	-	-	220,4
автомобіль з вишкою				1 748,0	-				
серверне обладнання					220,4				220,4
модернізація, модифікація (добудова, дообладнання, реконструкція) основних засобів, усього, у тому числі:	3275	650,0	953,0	953,0	-	-	-	-	-
Реконструкція автоматизованої системи керування дорожнім рухом (АСКДР)		650,0	953,0	953,0	-				

Директор КП
(посада)


(підпис)



С.С. Бригадир
(ініціали, прізвище)



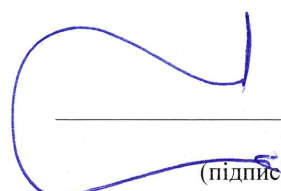
IV. Капітальні інвестиції


(тис. грн) без ПДВ

Найменування показника	Код рядка	Факт минулого 2018 року	Фінансовий план поточного 2019 року	Очікуваний показник до кінця поточного 2019 року	Плановий 2020 рік (усього)	у тому числі за кварталами			
						I	II	III	IV
1	2	3	4	5	6	7	8	9	10
Капітальні інвестиції, усього, у тому числі:	4000	1 905,0	8 414,0	5 530,9	1 487,0	170,0	375,0	375,0	567,0
капітальне будівництво	4010	1 363,0	7 620,0	3 280,2	1 295,0	170,0	375,0	375,0	375,0
придбання (виготовлення) основних засобів	4020			1 456,7	192,0				192,0
придбання (виготовлення) інших необоротних матеріальних активів	4030				-				
придбання (створення) нематеріальних активів	4040				-				
модернізація, модифікація (добудова, дообладнання, реконструкція) основних засобів	4050	542,0	794,0	794,0					
капітальний ремонт	4060				-				

Директор КП

(посада)


 (підпис)



С.С. Бригадир

(ініціали, прізвище)





Розшифровка до Таблиці 4 "Капітальні інвестиції"

тис. грн (без ПДВ)

Найменування показника	Код рядка	Факт минулого 2018 року	Фінансовий план поточного 2019 року	Очікуваний показник до кінця поточного 2019 року	Плановий 2020 рік (усього)	у тому числі за кварталами			
						I	II	III	IV
1	2	3	4	5	6	7	8	9	10
Капітальні інвестиції, усього, у тому числі:	4000	1 905,0	8 414,0	5 530,9	1 487,0	170,0	375,0	375,0	567,0
<i>капітальне будівництво</i>	<i>4010</i>	<i>1 363,0</i>	<i>7 620,0</i>	<i>3 280,2</i>	<i>1 295,0</i>	<i>170,0</i>	<i>375,0</i>	<i>375,0</i>	<i>375,0</i>
лінійно-кабельні споруди		1 363,0	7 620,0	3 280,2	1 295,0	170,0	375,0	375,0	375,0
<i>придбання (виготовлення) основних засобів</i>	<i>4020</i>	-	-	<i>1 456,7</i>	192,0	-	-	-	<i>192,0</i>
автомобіль з вишкою				1 456,7	-				
серверне обладнання					192,0				192,0
<i>модернізація, модифікація (добудова, дообладнання, реконструкція) основних засобів</i>	<i>4050</i>	<i>542,0</i>	<i>794,0</i>	<i>794,0</i>	-				
реконструкція автоматизованої системи керування дорожнім рухом (АСКДР)		542,0	794,0	794,0	-				

Директор КП
(посада)


(підпис)



С.С. Бригадир
(ініціали, прізвище)



V. Коефіцієнтний аналіз

Найменування показника	Код рядка	Оптимальне значення	Факт минулого 2018 року	Фінансовий план поточного 2019 року	Очікуваний показник до кінця поточного 2019 року	Плановий рік	Примітки
1	2	3	4	5	6	7	8
Коефіцієнти рентабельності та прибутковості							
Валова рентабельність (валовий прибуток, рядок 1020 / чистий дохід від реалізації продукції (товарів, робіт, послуг), рядок 1000) x 100, %	5000	Збільшення	(58,5)	(0,3)	(91,9)	(260,5)	
Рентабельність EBITDA (EBITDA, рядок 1310 / чистий дохід від реалізації продукції (товарів, робіт, послуг), рядок 1000) x 100, %	5010	Збільшення	(49,7)	(2,7)	(50,0)	40,1	
Рентабельність активів (чистий фінансовий результат, рядок 1200 / вартість активів, рядок 6020) x 100, %	5020	Збільшення	0,3	0,1	0,0	0,2	Характеризує ефективність використання активів підприємства
Рентабельність власного капіталу (чистий фінансовий результат, рядок 1200 / власний капітал, рядок 6030) x 100, %	5030	Збільшення	0,3	0,1	0,0	0,2	
Рентабельність діяльності (чистий фінансовий результат, рядок 1200 / чистий дохід від реалізації продукції (товарів, робіт, послуг), рядок 1000) x 100, %	5040	Збільшення	7,4	0,7	0,8	5,0	Характеризує ефективність господарської діяльності підприємства
Коефіцієнти фінансової стійкості та ліквідності							
Коефіцієнт відношення боргу до EBITDA (довгострокові зобов'язання, рядок 6040 + поточні зобов'язання, рядок 6050) / EBITDA, рядок 1310	5100		(1,0)	(5,7)	(0,9)	1,6	
Коефіцієнт фінансової стійкості (власний капітал, рядок 6030 / (довгострокові зобов'язання, рядок 6040 + поточні зобов'язання, рядок 6050))	5110	> 1	43,5	41,8	45,7	45,1	Характеризує співвідношення власних та позикових коштів і залежність підприємства від зовнішніх фінансових джерел
Коефіцієнт поточної ліквідності (покриття) (оборотні активи, рядок 6010 / поточні зобов'язання, рядок 6050)	5120	> 1	291,6	124,6	604,3	516,3	Показує достатність ресурсів підприємства, які може бути використано для погашення його поточних зобов'язань. Нормативним значенням для цього показника є > 1-1,5
Аналіз капітальних інвестицій							
Коефіцієнт відношення капітальних інвестицій до амортизації (капітальні інвестиції, рядок 4000 / амортизація, рядок 1430)	5200		1,8	5,3	3,5	0,9	
Коефіцієнт відношення капітальних інвестицій до чистого доходу від реалізації продукції (товарів, робіт, послуг) (капітальні інвестиції, рядок 4000 / чистий дохід від реалізації продукції (товарів, робіт, послуг), рядок 1000)	5210		1,6	1,8	4,3	1,7	
Коефіцієнт зносу основних засобів (сума зносу, рядок 6003 / первісна вартість основних засобів, рядок 6002)	5220	Зменшення	0,1	0,2	0,3	0,3	Характеризує інвестиційну політику підприємства
Ковенанти/обмежувальні коефіцієнти							
Інші коефіцієнти/ковенанти, якщо такі передбачені умовами кредитних договорів, із зазначенням банку, валюти та суми зобов'язання на дату останньої звітності, строку погашення. У графі "Оптимальне значення" вказати граничне значення коефіцієнта	5300						

Директор КП
(посада)



(підпис)

С.С. Бригадир
(ініціали, прізвище)

**Пояснювальна записка
до уточненого фінансового плану на 2020 рік
Комунального підприємства «Вінницький інформаційний центр»**

Відповідно до рішення Вінницької міської ради №2077 від 27.12.2019 «Про бюджет Вінницької міської об'єднаної територіальної громади на 2020 рік» (зі змінами) зменшено кошти КП «Вінницький інформаційний центр», виділені з бюджету Вінницької міської об'єднаної територіальної громади на виконання заходів Програми цифрового розвитку на 2018-2022 років **на загальну суму 2 800,1 тис. грн**, у тому числі:

- ✓ на поточні видатки у сумі 2 744,5 тис. грн;
- ✓ на капітальні видатки у сумі 25,6 тис. грн.

Дані зміни відображено в таблицях: «Основні фінансові показники», №1 «Формування фінансових результатів», №2 «Розрахунки з бюджетом», №3 «Рух грошових коштів (за прямим методом)», № 4 «Капітальні інвестиції», №6 «Інформація до уточненого фінансового плану на 2020 рік» (п. 1. «Дані про підприємство, персонал та витрати на оплату праці», п. 7 «Джерела капітальних інвестицій»).

Директор КП «ВІЦ»



С. С. Бригадир

Інформація
до уточнюючого фінансового плану на 2020 рік

КП "Вінницький інформаційний центр"

(найменування підприємства)

1. Дані про підприємство, персонал та витрати на оплату праці

Загальна інформація про підприємство (резюме)

Найменування показника	Факт минулого 2018 року	Фінансовий план поточного 2019 року	Очікуваний показник до кінця поточного 2019 року	Плановий 2020 рік	Плановий 2020 рік до очікуваного на поточний 2019 рік, %	Плановий 2020 рік до факту минулого 2018 року, %
1	2	3	4	5	6	7
Середня кількість працівників (штатних працівників, зовнішніх сумісників та працівників, що працюють за цивільно-правовими договорами), у тому числі:	10	16	11	19,75	179,5	197,5
директор	1	1	1	1	100,0	100,0
адміністративно-управлінський персонал	2	3	4	4	100,0	200,0
працівники	7	12	6	14,75	245,8	210,7
Фонд оплати праці, тис. грн, у тому числі:	1 101,0	2 800,0	2 601,0	2 619,3	100,7	237,9
директор	247,0	329,0	329,0	373,8	113,6	151,3
адміністративно-управлінський персонал	275,0	641,0	641,0	725,1	113,1	263,7
працівники	579,0	1 830,0	1 631,0	1 520,4	93,2	262,6
Витрати на оплату праці, тис. грн, у тому числі:	1 101,0	2 800,0	1 823,0	2 619,3	143,7	237,9
директор	247,0	329,0	329,0	373,8	113,6	151,3
адміністративно-управлінський персонал	275,0	641,0	666,0	725,1	108,9	263,7
працівники	579,0	1 830,0	828,0	1 520,4	183,6	262,6
Середньомісячні витрати на оплату праці одного працівника (грн), усього, у тому числі:	9 175	14 583	13 811	11 052	80,0	120,5
директор	20 583	27 417	27 417	31 150	113,6	151,3
адміністративно-управлінський персонал	11 458	17 806	13 875	15 106	108,9	131,8
працівники	6 893	12 708	11 500	8 590	74,7	124,6

У разі збільшення витрат на оплату праці в плановому році порівняно з установленим рівнем поточного року та фактом попереднього року надаються відповідні обґрунтування.

2. Інформація про бізнес підприємства (код рядка 1000 фінансового плану)

Найменування видів діяльності	Питома вага в загальному обсязі реалізації, %		Фактичний показник за минулий 2018 рік			Плановий показник поточного 2019 року			Фактичний показник станом на 01.10.2019 року			Плановий 2020 рік		
	за минулий 2018 рік	за плановий 2020 рік	чистий дохід від реалізації продукції (товарів, робіт, послуг), тис. грн	кількість продукції/наданих послуг, одиниця виміру	ціна одиниці (вартість продукції/наданих послуг), грн	чистий дохід від реалізації продукції (товарів, робіт, послуг), тис. грн	кількість продукції/наданих послуг, одиниця виміру	ціна одиниці (вартість продукції/наданих послуг), грн	чистий дохід від реалізації продукції (товарів, робіт, послуг), тис. грн	кількість продукції/наданих послуг, одиниця виміру	ціна одиниці (вартість продукції/наданих послуг), грн	чистий дохід від реалізації продукції (товарів, робіт, послуг), тис. грн	кількість продукції/наданих послуг, одиниця виміру	ціна одиниці (вартість продукції/наданих послуг), грн
1	2	3	4	5	6	7	8	9	10	11	12	13	14	15
Плата за користування місцем	43,9		531,0	1 907	334,0	546,0	1 635	334,0	307,0	919	334,0			
Канали зв'язку	27,4	43,2	332,0	1 107	300,0	255,0	1 426	300,0	345,0	1 150	300,0	380,5		
Послуги з обслуговування комп'ютерних мереж (обладнання)	4,1	6,0	50,0	144	347,0	60,0	12	5 000,0	37,0	15	2 500,0	53,0		
Обслуговування та ремонт систем відеоспостереження	24,6	50,8	298,0			3 750,0	12	312 500,0	16,0	1	16 000,0	446,5		
Усього	100,0	100,0	1 211,0			4 611,0			705,0			880,0		

3. Діючі фінансові зобов'язання підприємства

Найменування банку	Вид кредитного продукту та цільове призначення	Сума, валюта за договорами	Процентна ставка	Дата видачі/погашення (графік)	Заборгованість на останню дату	Забезпечення
1	2	3	4	5	6	7
Усього	x	x	x		-	

4. Інформація щодо отримання та повернення залучених коштів

Зобов'язання	Заборгованість за кредитами станом на 01.01.2020 рік	План із залучення коштів	План з повернення коштів	Заборгованість за кредитами на кінець 2020 року
1	2	3	4	5
Довгострокові зобов'язання, усього				-
у тому числі:				
Короткострокові зобов'язання, усього				-
у тому числі:				
Інші фінансові зобов'язання, усього				-
у тому числі:				
Усього	-	-	-	-

5. Витрати, пов'язані з використанням власних службових автомобілів (у складі адміністративних витрат, рядок 1031)

№ з/п	Марка	Рік придбання	Мета використання	Витрати, усього			Плановий 2020 рік до плану поточного 2019 року, %	Плановий 2020 рік до факту минулого 2018 року, %
				факт минулого 2018 року	фінансовий план поточного 2019 року	плановий 2020 рік		
1	2	3	4	5	6	7	8	9
1	Peugeot Rifter	2019	Для роботи на об'єктах будівництва, обслуговування телекомунікаційних мереж та інших потреб			30,0		
Усього				-	-	30,0		

6. Витрати на оренду службових автомобілів (у складі адміністративних витрат, рядок 1032)

№ з/п	Договір	Марка	Мета використання	Дата початку оренди	Витрати, усього			Плановий 2020 рік до плану поточного 2019 року, %	Плановий 2020 рік до факту минулого 2018 року, %
					факт минулого 2018 року	фінансовий план поточного 2019 року	плановий 2020 рік		
1	2	3	4	5	6	7	8	9	10
Усього					-	-	-		

7. Джерела капітальних інвестицій

тис. грн (без ПДВ)

№ з/п	Найменування об'єкта	Залучення кредитних коштів					Бюджетне фінансування					Власні кошти (розшифрувати)					Інші джерела (залишки коштів станом на 01.01.2020р., що були отримані з бюджету на поповнення статутного капіталу у попередні періоди)					Усього				
		рік	у тому числі за кварталами				рік	у тому числі за кварталами				рік	у тому числі за кварталами				рік	у тому числі за кварталами				рік	у тому числі за кварталами			
			I	II	III	IV		I	II	III	IV		I	II	III	IV		I	II	III	IV		I	II	III	IV
1	2	3	4	5	6	7	8	9	10	11	12	13	14	15	16	17	18	19	20	21	22	23	24	25	26	27
1.	Капітальне будівництво, усього, у т.ч.:	-	-	-	-	-	-	-	-	-	-	-	-	-	-	-	1 295,0	170,0	375,0	375,0	375,0	1 295,0	170,0	375,0	375,0	375,0
	лінійно-кабельні споруди	-					-					-					1 295,0	170,0	375,0	375,0	375,0	1 295,0	170,0	375,0	375,0	375,0
2.	Модернізація, модифікація (добудова, дообладнання, реконструкція) основних засобів, усього, у т.ч.:	-	-	-	-	-	192,0	-	-	-	192,0	-	-	-	-	-	-	-	-	-	-	192,0	-	-	-	192,0
	серверне обладнання	-					192,0				192,0	-					-					192,0	-	-	-	192,0
Усього		-	-	-	-	-	192,0	-	-	-	192,0	-	-	-	-	-	1 295,0	170,0	375,0	375,0	375,0	1 487,0	170,0	375,0	375,0	567,0
Відсоток		0,0					12,9					0,0					87,1					100,0				

тис. грн (без ІДВ)

№ з/п	Найменування об'єктів	Рік початку і закінчення будівництва	Загальна кошторисна вартість	Первісна балансова вартість введених потужностей на початок планового року (зазначити рік)	Незавершене будівництво на початок планового року (зазначити рік)	Плановий 2020 рік					Інформація щодо проектно-кошторисної документації (стан розроблення, затвердження, у разі затвердження зазначити орган, яким затверджено, та відповідний документ)	Документ, яким затверджений титул будови, із зазначенням органу, який його погодив
						освоєння капітальних вкладень	фінансування капітальних інвестицій (оплата грошовими коштами), усього	у тому числі				
								власні кошти	бюджетне фінансування	Інші джерела (поповнення Статутного капіталу та залишки коштів станом на 01.01.2020р., що були отримані з бюджету на поповнення статутного капіталу у попередні періоди)		
1	2	3	4	5	6	7	8	9	10	11	12	13
1	Капітальне будівництво лінійно-кабельних споруд	2 018	19 005,0				1 295,0			1 295,0	Виготовлена ФОП Олійник В.В., ФОП Мазур Д.О.. Експертизи проведені, наявні експертні звіти (позитивні), видані ВОКУ "Служба технічного нагляду за об'єктами ЖКГ"(у кількості 6 шт. у 2020 році)	
Усього			19 005,0	-	-	-	1 295,0	-	-	1 295,0		

Директор КП
(посада)

(підпис)

С.С. Бригадир
(ініціали, прізвище)



С.С. Бригадир


VII. Розподіл коштів, отриманих з бюджету на поповнення Статутного капіталу

тис. грн.

Найменування показника	Код рядка	Факт минулого 2018 року	Фінансовий план поточного 2019 року	Очікуваний показник до кінця поточного 2019 року	Плановий 2020 рік (усього)	у тому числі за кварталами			
						I	II	III	IV
1	2	3	4	5	6	7	8	9	10
Надходження коштів з бюджету									
Поповнення статутного капіталу підприємства	6000	5 700,0	-	-	-	-	-	-	-
Направлення коштів на:									
придбання на оновлення необоротних активів (розшифрувати)	6010	5 700,0			-				
поповнення обігових коштів підприємства (розшифрувати)	6020				-				

Директор КП

(посада)



(підпис)

С.С. Бригадир

(ініціали, прізвище)




Розшифровка до Таблиці VII. Розподіл коштів, отриманих з бюджету на поповнення Статутного капіталу


тис. грн

Найменування показника	Код рядка	Факт минулого 2018 року	Фінансовий план поточного 2019 року	Очікуваний показник до кінця поточного 2019 року	Плановий 2020 рік (усього)	у тому числі за кварталами			
						I	II	III	IV
1	2	3	4	5	6	7	8	9	10
Поповнення статутного капіталу підприємства, усього, у тому числі:	6000	5 700,0	-	-	-	-	-	-	-
<i>придбання на оновлення необоротних активів</i>	<i>6010</i>	<i>5 700,0</i>			-				
будівництво лінійно-кабельних споруд телекомунікації з встановлення технічних засобів		5 700,0			-				

Директор КП

(посада)


(підпис)



С.С. Бригадир

(ініціали, прізвище)

Заступник міського голови

С. Тимошук

